



ТЕРРИТОРИАЛЬНЫЙ ОРГАН
ФЕДЕРАЛЬНОЙ СЛУЖБЫ
ГОСУДАРСТВЕННОЙ СТАТИСТИКИ
ПО ПЕНЗЕНСКОЙ ОБЛАСТИ

О ФИНАНСОВОМ СОСТОЯНИИ ОРГАНИЗАЦИЙ

за январь – сентябрь 2024 г.

СОДЕРЖАНИЕ

Сальдированный финансовый результат организаций	3
Сальдированный финансовый результат организаций по видам экономической деятельности	4
Темп роста сальдированного финансового результата организаций по видам экономической деятельности	5
Темп роста прибыли организаций	6
Доля прибыльных организаций	7
Темп роста убытка организаций	8
Доля убыточных организаций	9
Доля организаций, имеющих просроченную кредиторскую задолженность	10
Доля организаций, имеющих просроченную дебиторскую задолженность	11
Исполнение консолидированного бюджета Пензенской области по видам доходов и расходов	12

САЛЬДИРОВАННЫЙ ФИНАНСОВЫЙ РЕЗУЛЬТАТ ОРГАНИЗАЦИЙ

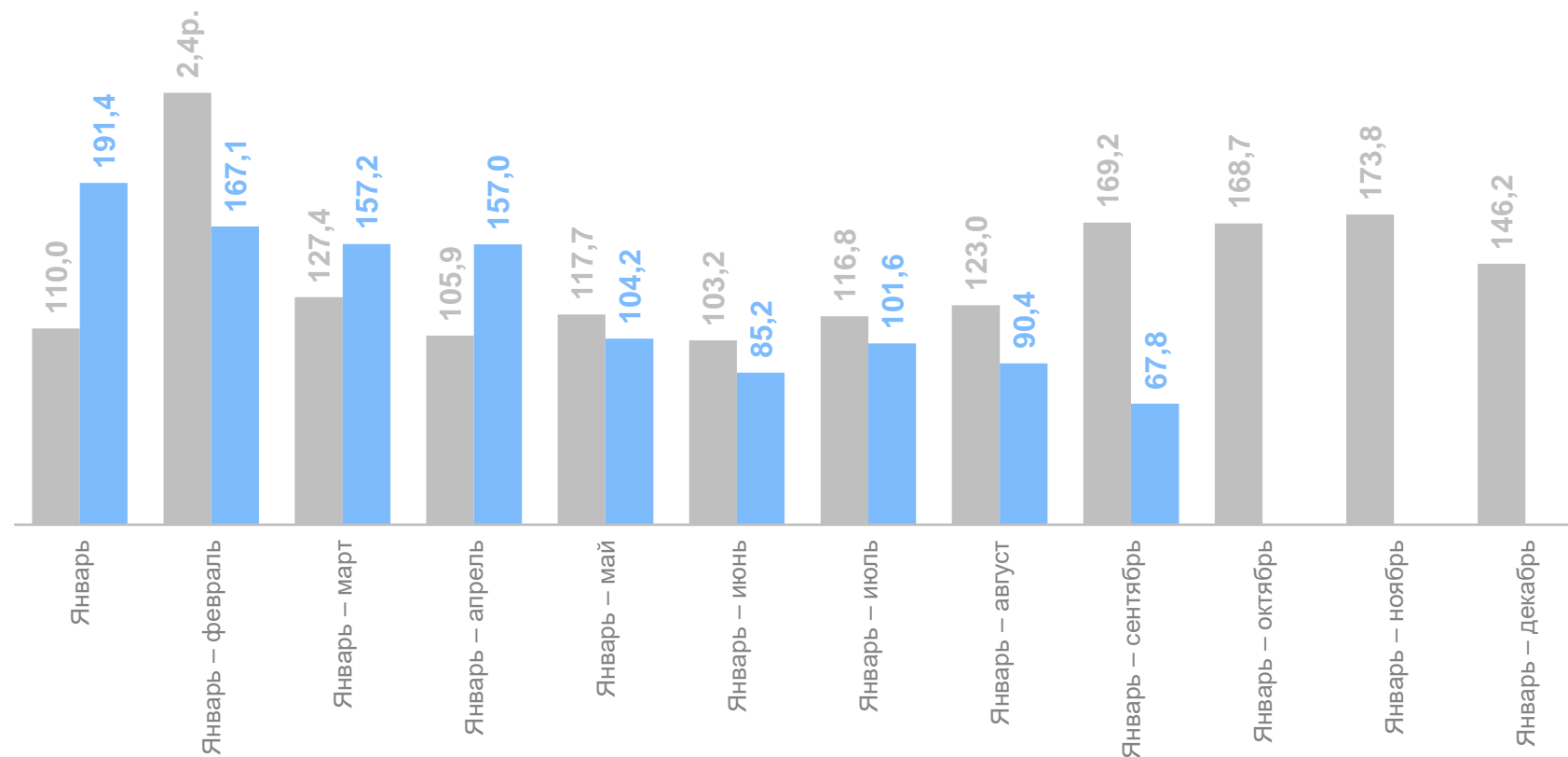
ПЕНЗАСТАТ

Январь – сентябрь 2024 г.

30 876,6 млн рублей

-32,2%

к соответствующему периоду
прошлого года
(по сопоставимому кругу
организаций)



● 2023 г. в % к соответствующему периоду 2022 г.

● 2024 г. в % к соответствующему периоду 2023 г.

САЛЬДИРОВАННЫЙ ФИНАНСОВЫЙ РЕЗУЛЬТАТ ОРГАНИЗАЦИЙ ПО ВИДАМ ЭКОНОМИЧЕСКОЙ ДЕЯТЕЛЬНОСТИ

январь – сентябрь 2024 г., млн рублей

ПЕНЗАСТАТ

Всего

30 876,6



Обрабатывающие производства

19 430,9



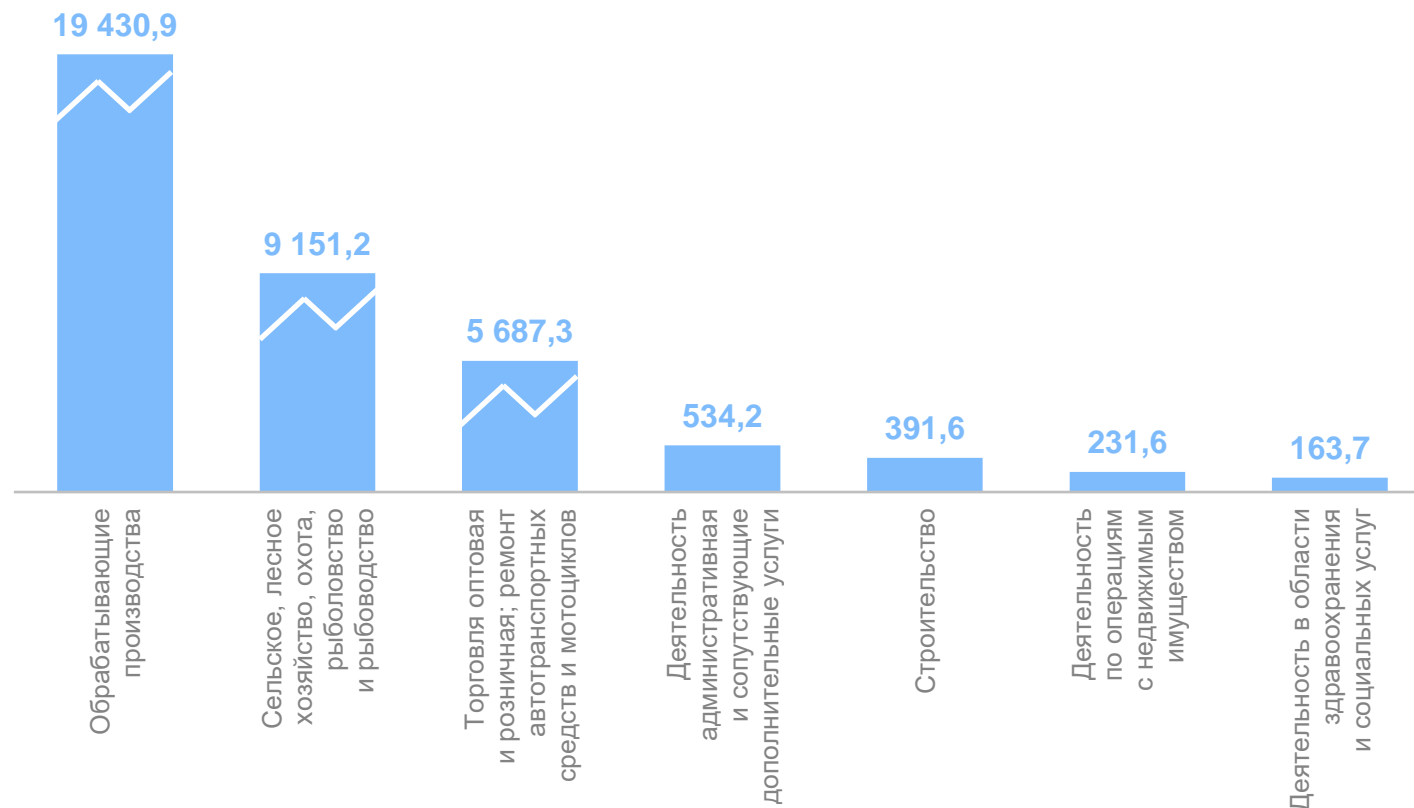
Сельское, лесное хозяйство, охота, рыболовство и рыбоводство

9 151,2



Торговля оптовая и розничная; ремонт автотранспортных средств и мотоциклов

5 687,3



ТЕМП РОСТА САЛЬДИРОВАННОГО ФИНАНСОВОГО РЕЗУЛЬТАТА ОРГАНИЗАЦИЙ ПО ВИДАМ ЭКОНОМИЧЕСКОЙ ДЕЯТЕЛЬНОСТИ

ПЕНЗАСТАТ

январь – сентябрь 2024 г. в % к январю – сентябрю 2023 г.

Всего

67,8



Образование

24,4р.



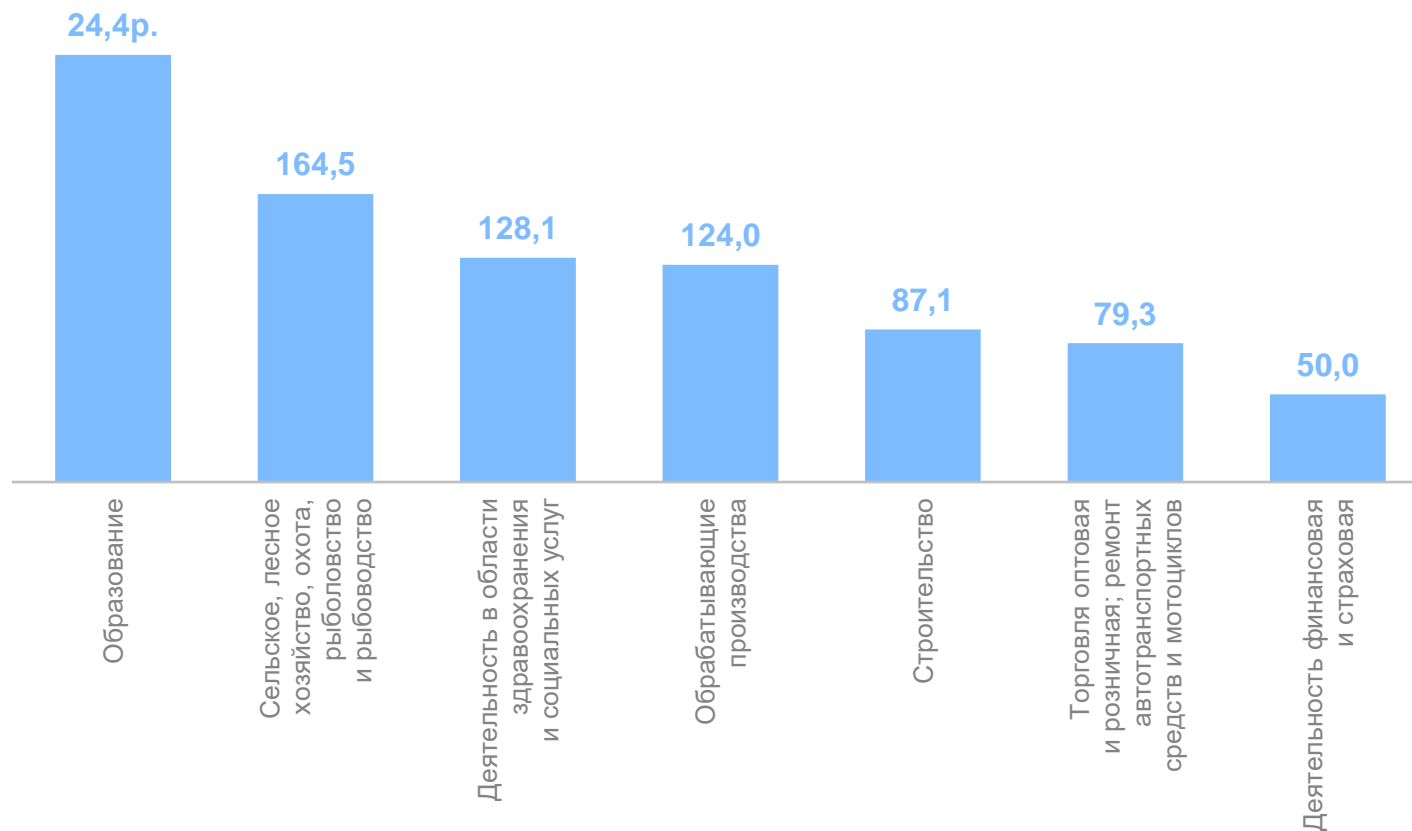
Сельское, лесное хозяйство, охота, рыболовство и рыбоводство

164,5



Деятельность в области здравоохранения и социальных услуг

128,1



ТЕМП РОСТА ПРИБЫЛИ ОРГАНИЗАЦИЙ

январь – сентябрь 2024 г. в % к январю – сентябрю 2023 г.

ПЕНЗАСТАТ

Всего

80,3



Сельское, лесное хозяйство, охота, рыболовство и рыбоводство

162,1



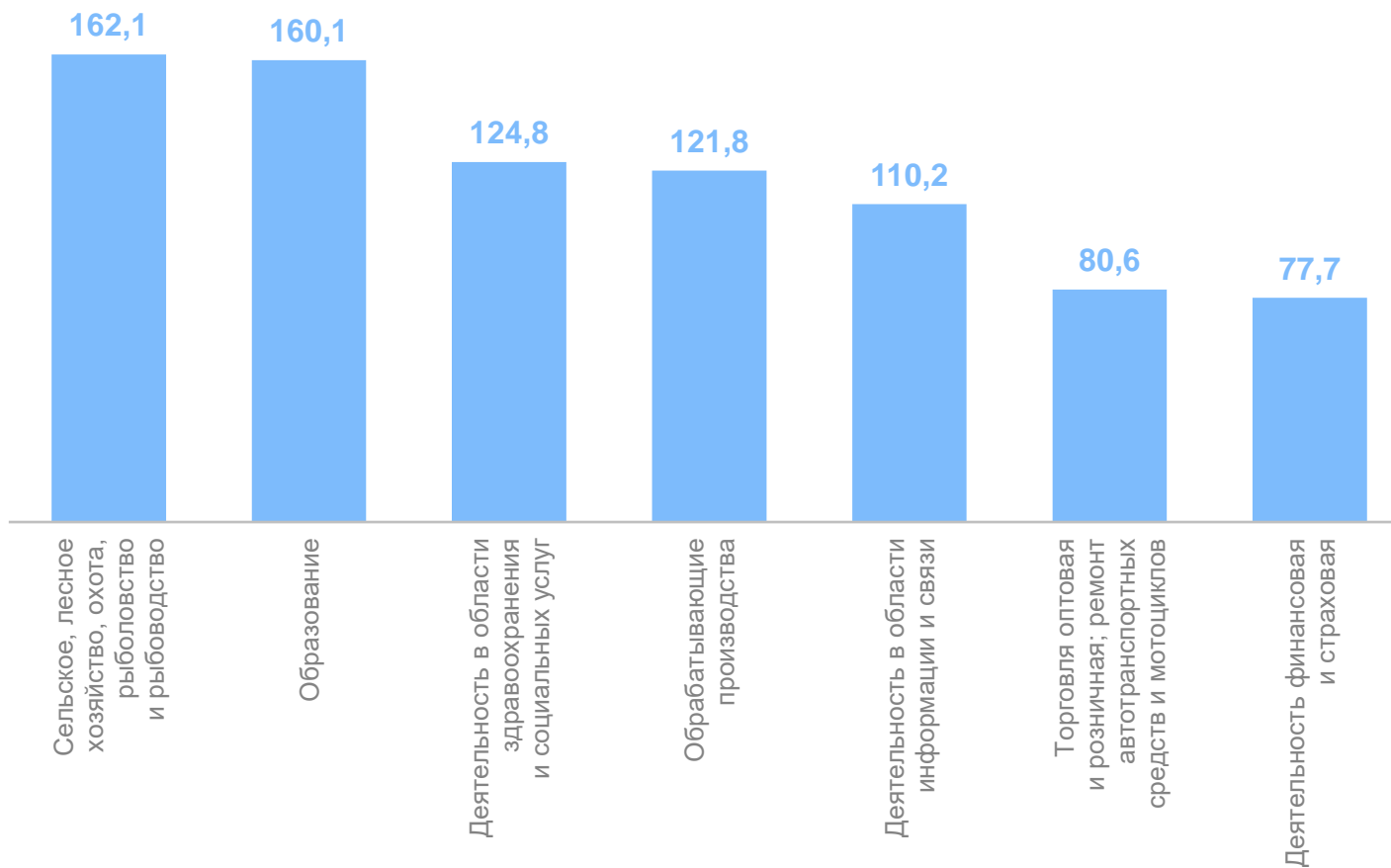
Образование

160,1



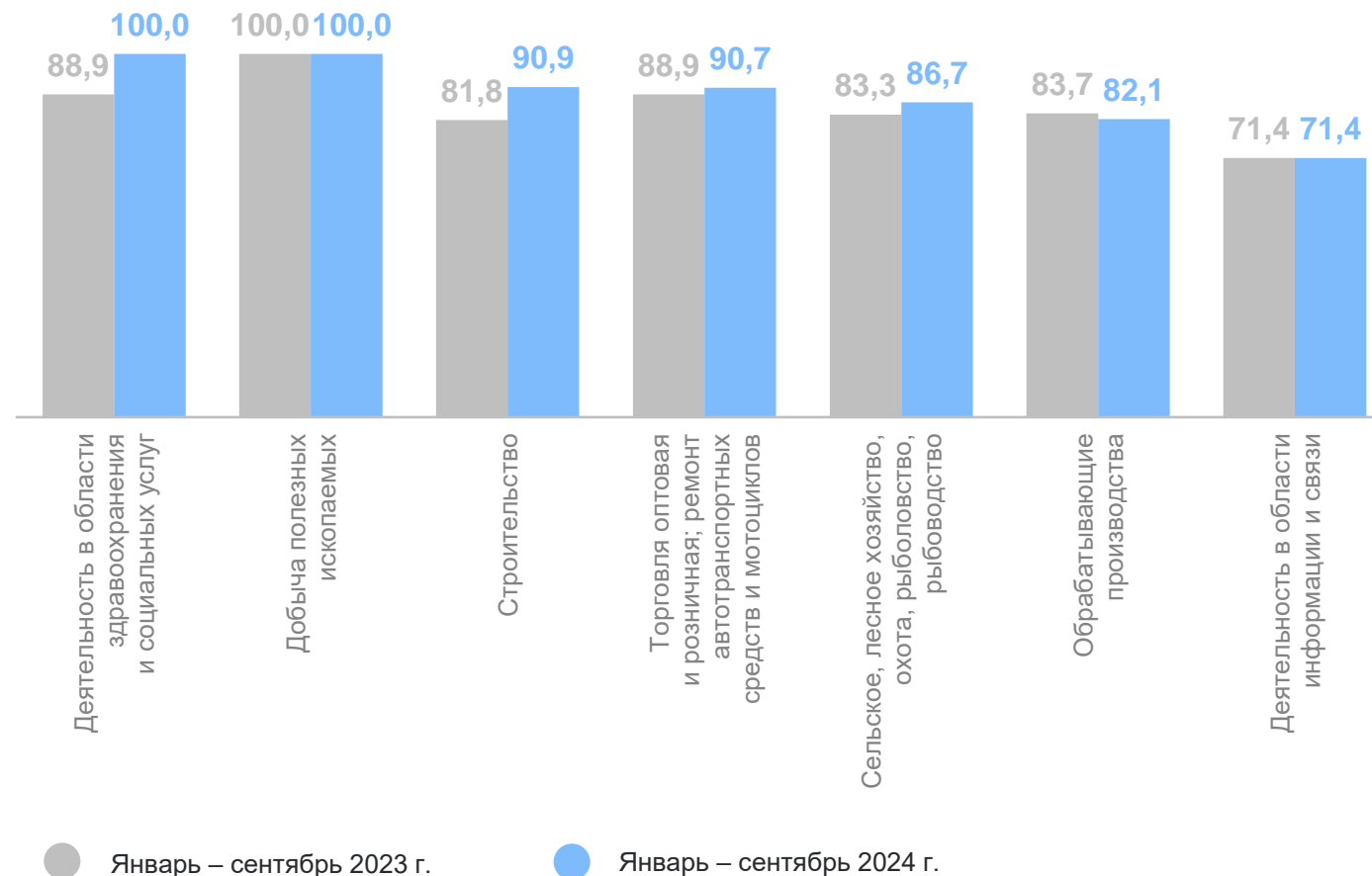
Деятельность в области здравоохранения и социальных услуг

124,8



ДОЛЯ ПРИБЫЛЬНЫХ ОРГАНИЗАЦИЙ

в % к общему числу организаций по видам деятельности



ТЕМП РОСТА УБЫТКА ОРГАНИЗАЦИЙ

январь – сентябрь 2024 г. в % к январю – сентябрю 2023 г.

ПЕНЗАСТАТ

Всего

2,3р.



Обеспечение электрической энергией, газом и паром; кондиционирование воздуха

26,0р.



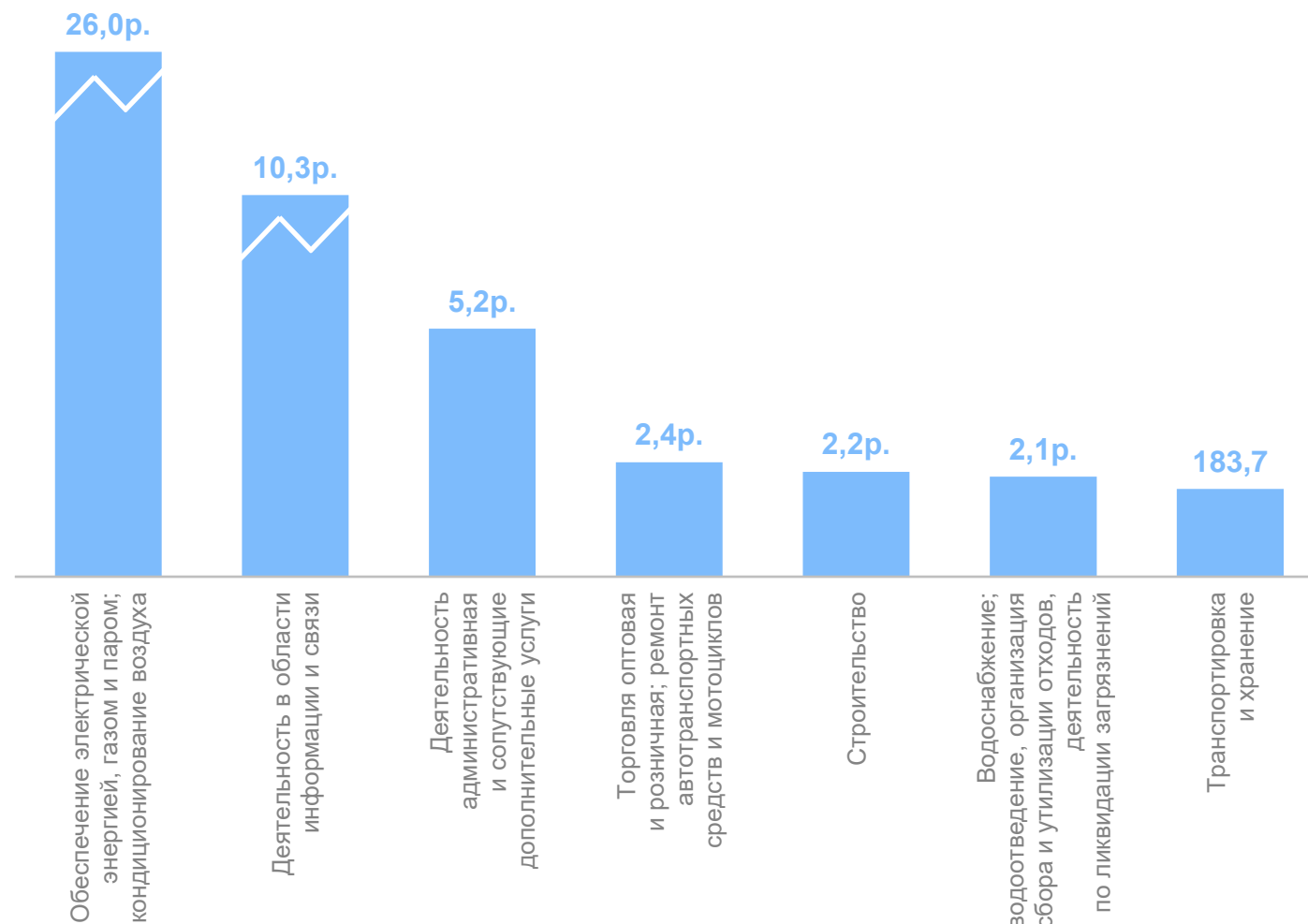
Деятельность в области информации и связи

10,3р.



Деятельность административная и сопутствующие дополнительные услуги

5,2р.



ДОЛЯ УБЫТОЧНЫХ ОРГАНИЗАЦИЙ

в % к общему числу организаций по видам деятельности

Всего

26,8



Деятельность гостиниц и предприятий общественного питания

100,0



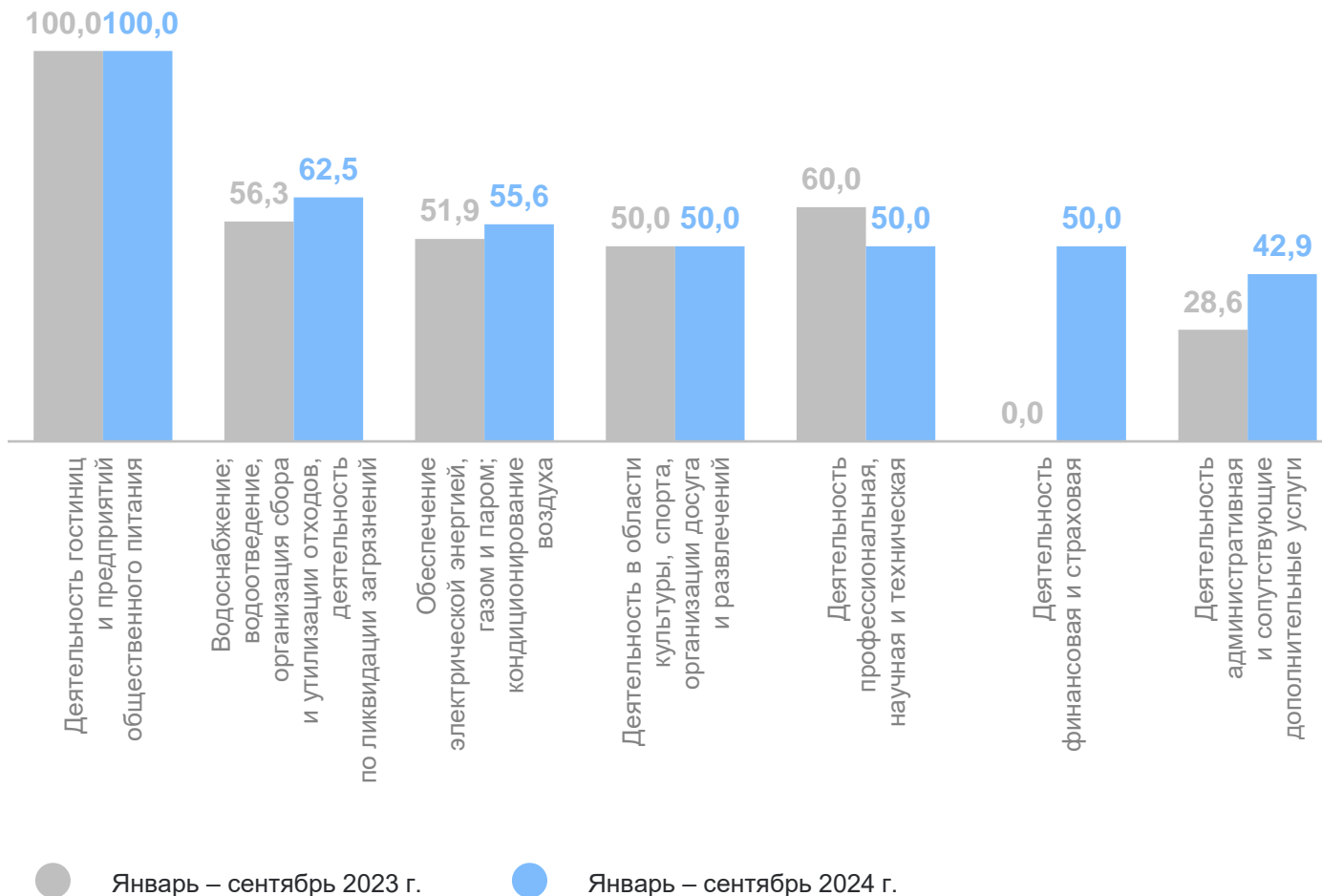
Водоснабжение; водоотведение, организация сбора и утилизации отходов, деятельность по ликвидации загрязнений

62,5



Обеспечение электрической энергией, газом и паром; кондиционирование воздуха

55,6



ДОЛЯ ОРГАНИЗАЦИЙ, ИМЕЮЩИХ ПРОСРОЧЕННУЮ КРЕДИТОРСКУЮ ЗАДОЛЖЕННОСТЬ

январь – сентябрь 2024 г., в % к общему числу организаций по видам деятельности

ПЕНЗАСТАТ

Всего

10,5



Водоснабжение; водоотведение, организация сбора и утилизации отходов, деятельность по ликвидации загрязнений

31,3



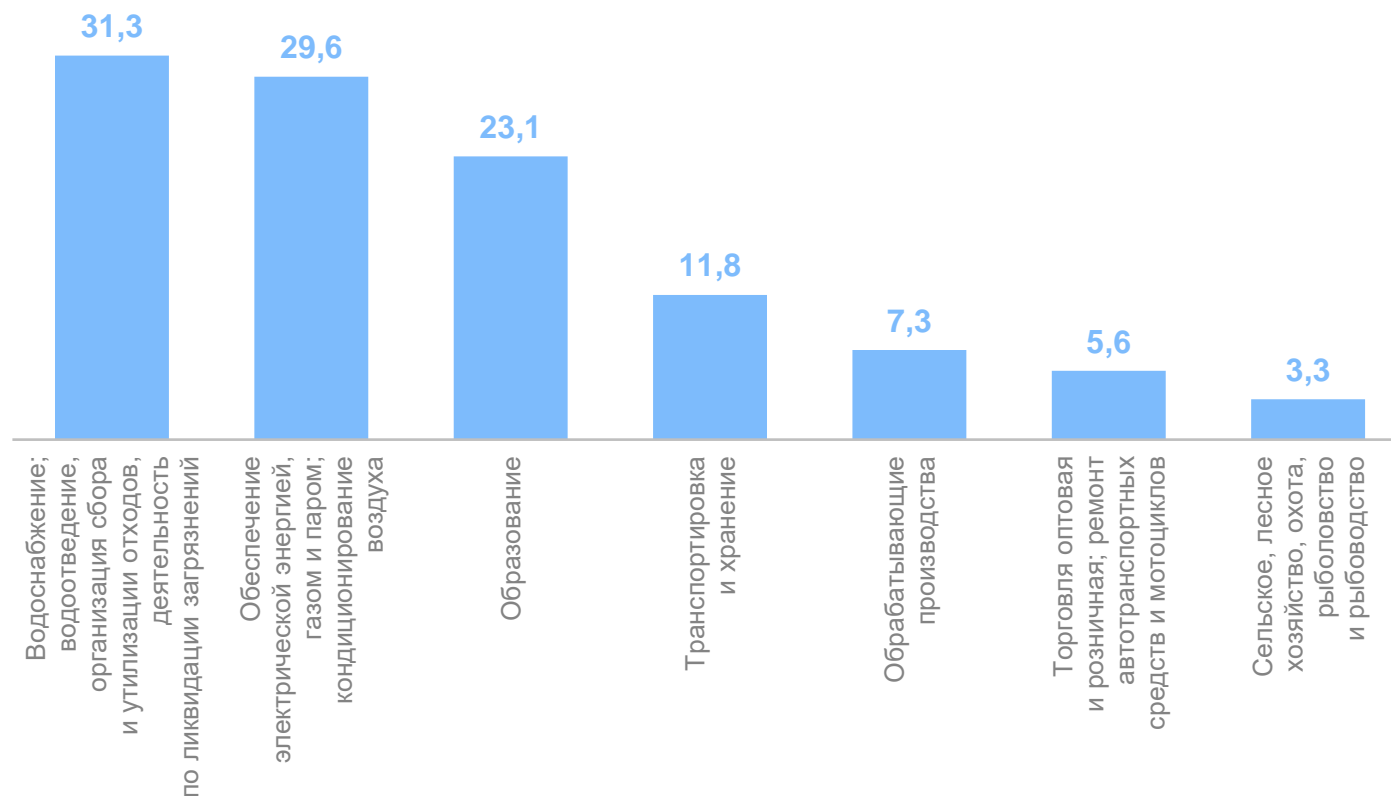
Обеспечение электрической энергией, газом и паром; кондиционирование воздуха

29,6



Образование

23,1



ДОЛЯ ОРГАНИЗАЦИЙ, ИМЕЮЩИХ ПРОСРОЧЕННУЮ ДЕБИТОРСКУЮ ЗАДОЛЖЕННОСТЬ

январь – сентябрь 2024 г., в % к общему числу организаций по видам деятельности

ПЕНЗАСТАТ

Всего

25,7



Водоснабжение; водоотведение, организация сбора и утилизации отходов, деятельность по ликвидации загрязнений

59,4



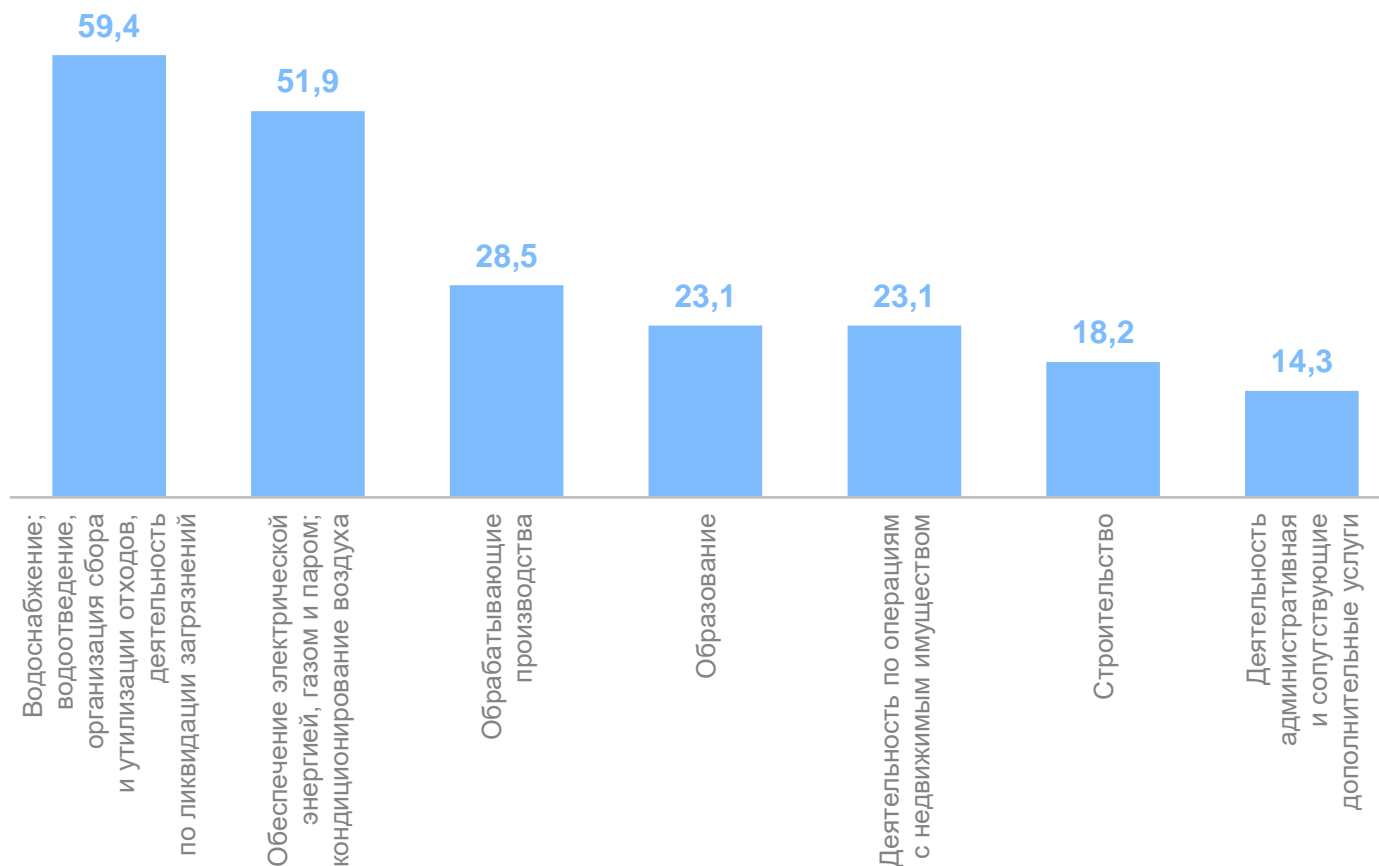
Обеспечение электрической энергией, газом и паром; кондиционирование воздуха

51,9



Обрабатывающие производства

28,5



ИСПОЛНЕНИЕ КОНСОЛИДИРОВАННОГО БЮДЖЕТА ПЕНЗЕНСКОЙ ОБЛАСТИ ПО ВИДАМ ДОХОДОВ И РАСХОДОВ

ПЕНЗАСТАТ

январь – сентябрь 2024 г., в % к сумме доходов и расходов



82,6 млрд рублей

Доходы консолидированного бюджета



78,3 млрд рублей

Расходы консолидированного бюджета

